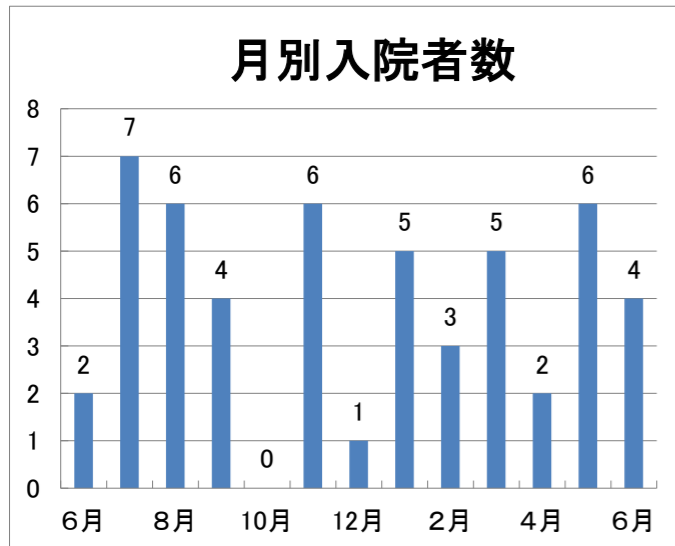
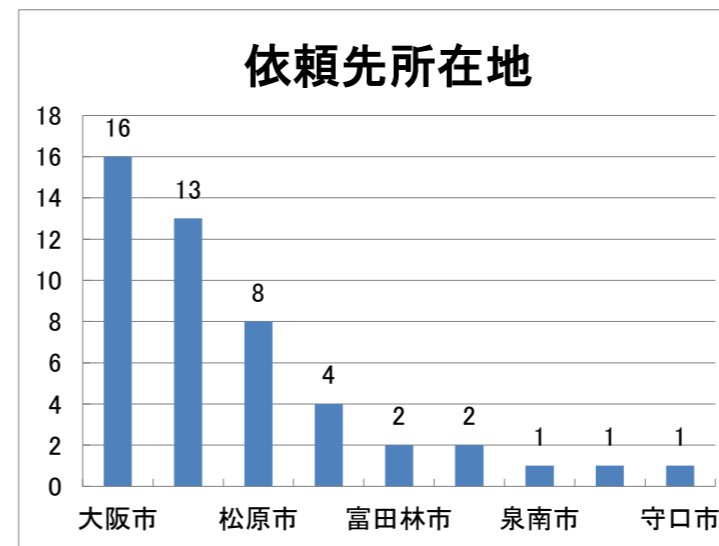


☆ 認知症治療病棟 入退院 年間まとめ (H28年6月1日～H29年6月30日まで)

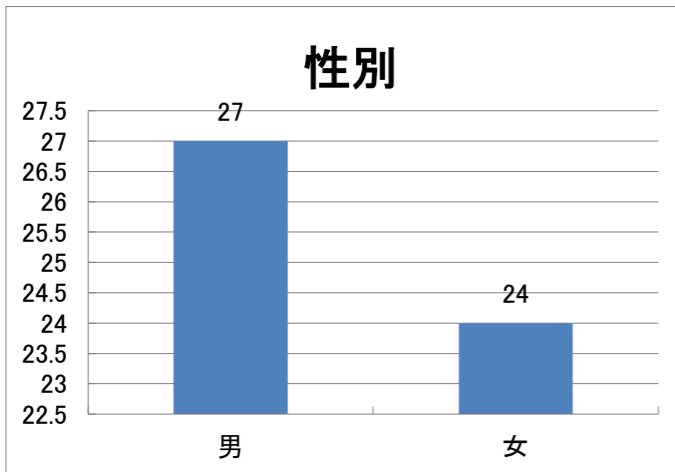


■ 月別入院者数
1年間を通しての新規の入院者数は51名
多い月で月に7件の入院がある。
0件の月もあった。

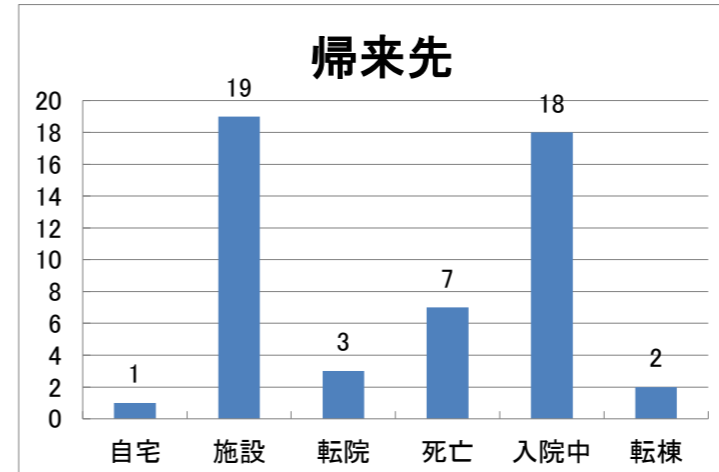
※ この統計には含まれていないが、
5月30日付けで認知症治療病棟に
入院となった方が2名いる。



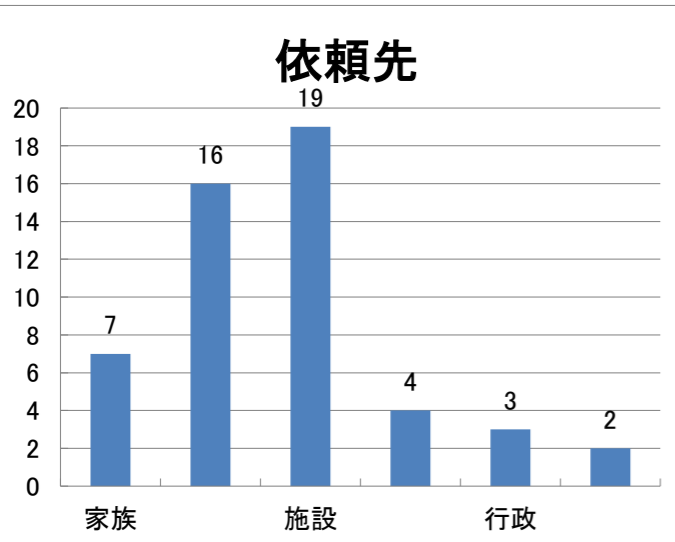
■ 依頼先所在地
大阪市からの依頼が最も多い。
次に堺市、松原市、羽曳野市の
順となっている。



■ 性別
男性の方が少し多い。



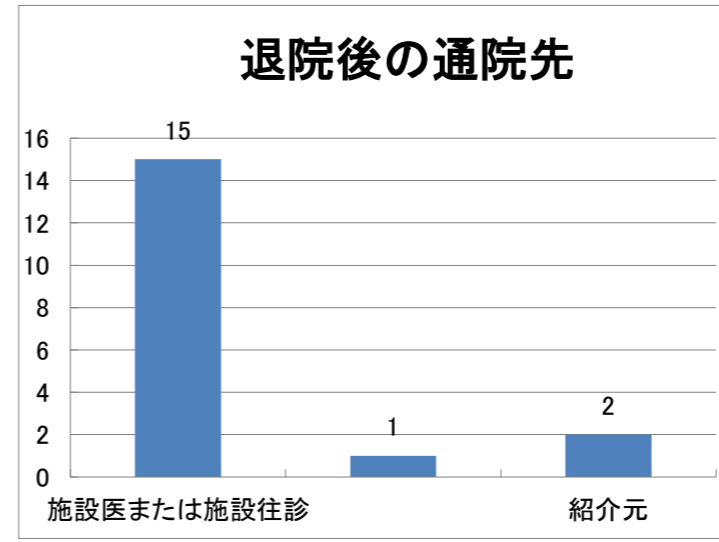
■ 帰来先
帰来先としては、施設入所がほと
んどである。自宅への退院は1名
のみであった。



■ 依頼先
依頼先は施設からが最も多く、次に多
いのが医療機関からとなっている。

施設の内訳としては、介護老人保健施
設が8件、サービス付き高齢者住宅・
有料老人ホームが8件。特別養護老人
ホームが2件。認知症対応型グループ
ホームが1件である。

医療機関の内訳としては、一般科病院
からの転院が11件(内再入院が3件)、
精神科病院からの転院が2件、精神科
クリニック、診療所からの紹介が2件で
あった。
その他は後送システム1件、警察1件
であった。



■ 退院後の通院先
施設入所が多い為、退院後の
通院先は施設医や施設の往診医
での対応が多い。
その為、当院への外来通院へされ
る方はほとんどいない。